



**PANDUAN MENGISI BORANG
PENDAFTARAN PEMBAYAR CUKAI
PERKONGSIAN SECARA DALAM
TALIAN**

1. Layari <http://www.hasil.gov.my/> dan klik pada pautan seperti paparan rajah di bawah.

Portal Rasmi Bersama Membangun Negara Jum, 3 Ogos 2018 Eng | Mdl

Lembaga Hasil Dalam Negeri Malaysia

Q A+ A A-

[Profil Korporat](#) [Budaya Korporat](#) [Media](#) [Kerjaya](#) [Akademi](#) [Hubungi Kami](#)

[Individu](#) [Syarikat](#) [Majikan](#) [Duti Setem](#) [CKHT](#) [Antarabangsa](#) [Perundangan](#) [Borang](#) [Ejen Cukai](#) [EZHASIL](#) [LOGIN](#)

ByrHasil (Bayaran Cukai)

- e-PCB
- e-Daftar**
- e-SPC
- e-Data Praisi
- e-Residence
- e-Data PCB
- Kalkulator PCB
- e-Filing
- m-Filing
- e-Kemaskini Profil Diri
- MyTax
- e-Kemaskini Profil Syarikat
- STAMPS
- e-Kemaskini Maklumat Pelepasan
- TAeF
- e-Lejar
- XBRL
- Digital Franking System 2.0 (DFS)

Peringatan Penipuan

KENYATAAN MEDIA RSS

27 Jul 2018
KENYATAAN MEDIA : Pemakluman Meja Bantuan Sistem Frangki Digital 2.0 (Digital Franking System 2.0)

24 Jul 2018
KENYATAAN MEDIA : Kes Tangkapan Anggota Polis Bantuan LHDNM

08 Jul 2018
KENYATAAN MEDIA : LHDNM Sumbang Cermin Mata

PENGUMUMAN 01 Ogo 2018

PENYELENGGARAAN SISTEM APLIKASI E-SERVICES LHDNM

Dimaklumkan bahawa Lembaga Hasil Dalam Negeri Malaysia (LHDNM) akan menjalankan aktiviti **PENYELENGGARAAN** pada sistem aplikasi e-services seperti berikut:

BIL.	APLIKASI	TARIKH / MASA MULA	TARIKH / MASA TAMAT
1.	ezHasil (https://ez.hasil.gov.my/)	3 Ogos	3 Ogos

Pautan Pantas

INFO CUKAI

#3
 LHDNM telah menyediakan pelbagai kemudahan bayaran secara elektronik / ByrHASIL dengan bank-bank terpilih. Sila rujuk www.hasil.gov.my untuk maklumat lanjut.

2. Kemudian, klik pada ikon berikut:

Portal Rasmi Bersama Membangun Negara Jum, 3 Ogos 2018 Eng | Mdl

Lembaga Hasil Dalam Negeri Malaysia

Q A+ A A-

[Profil Korporat](#) [Budaya Korporat](#) [Media](#) [Kerjaya](#) [Akademi](#) [Hubungi Kami](#)

[Individu](#) [Syarikat](#) [Majikan](#) [Duti Setem](#) [CKHT](#) [Antarabangsa](#) [Perundangan](#) [Borang](#) [Ejen Cukai](#) [EZHASIL](#) [LOGIN](#)

[Utama / e-Daftar](#)

Apa itu e-Daftar

Applikasi pendaftaran fail cukai pendapatan individu dan syarikat melalui internet.

Siapa yang perlu mendaftar Fail Cukai Pendapatan ?

- Individu yang memperoleh pendapatan layak dikenakan cukai
- Individu yang menjalankan perniagaan
- Pekerja baru yang dikenakan Potongan Cukai Berjadual (PCB)
- Syarikat yang baru memulakan perniagaan
- Individu/syarikat yang ingin menuntut bayaran balik kredit cukai yang telah dipotong daripada pendapatan dividen

Paparan berikut akan keluar. Klik pada menu Daftar Perkongsian untuk papir borang pendaftaran pembayar cukai perkongsian.

The screenshot shows the e-DAFTAR website interface. At the top, there is a navigation bar with 'Laman Utama' and 'English' buttons, and the 'e-DAFTAR' logo. Below this is a header with 'PERKHIDMATAN TERBAIK UNTUK ANDA' and 'Bersama Membangun Negara'. The main navigation menu includes 'Daftar Individu', 'Daftar Syarikat', 'Daftar Majikan', 'Daftar Perkongsian', and 'e-Kemaskini'. The 'Daftar Perkongsian' menu is selected, and the 'Perkongsian' sub-menu is active. The left sidebar contains a list of links for 'Individu', 'Syarikat', 'Majikan', and 'Perkongsian'. The main content area is titled 'e-DAFTAR' and contains a description of the application, a list of steps for individual registration, and a list of documents to upload. A calendar for October 2018 is visible in the bottom left corner.

LHDN MALAYSIA <http://www.hasil.gov.my>

e-DAFTAR

PERKHIDMATAN TERBAIK UNTUK ANDA *Bersama Membangun Negara*

Daftar Individu | Daftar Syarikat | Daftar Majikan | **Daftar Perkongsian** | e-Kemaskini

Individu

- Borang Pendaftaran *Online*
- Muat Naik Dokumen Individu
- Semak Status Individu
- Panduan Mengisi Borang
- Panduan Muat Naik Dokumen

Syarikat

- Borang Pendaftaran *Online*
- Muat Naik Dokumen Syarikat
- Semak Status Syarikat
- Panduan Mengisi Borang
- Panduan Muat Naik Dokumen

Majikan

- Borang Pendaftaran *Online*
- Semak Status Daftar Majikan
- Panduan Mengisi Borang

Perkongsian

- Borang Pendaftaran *Online*
- Muatnaik Dokumen
- Semak Status Perkongsian
- Panduan Mengisi Borang

e-DAFTAR

e-DAFTAR adalah aplikasi permohonan pendaftaran fail cukai pendapatan untuk pembayar cukai baru mendapatkan nombor rujukan cukai.

Individu | Syarikat | Majikan | **Perkongsian**

Langkah-langkah permohonan individu:

Semak... Adakah anda telah mendaftar dan sudah mempunyai fail cukai pendapatan?

- Lengkapkan [borang pendaftaran online](#).
- Muat naik salinan dokumen berikut bersama permohonan:
 - 2.1 Pasport bagi bukan warganegara Malaysia yang tidak menjalankan perniagaan.
 - 2.2 **Sijil pendaftaran perniagaan bagi warganegara Malaysia yang menjalankan perniagaan.**
 - 2.3 Pasport dan **sijil pendaftaran perniagaan bagi bukan warganegara Malaysia yang menjalankan perniagaan.**
- Semak status permohonan menggunakan nombor permohonan. [Contoh nombor permohonan](#) (diberi setelah borang pendaftaran *online* diterima).
Contoh : Dokumen Passport

Muat Naik Dokumen Pengenalan Anda. Sila Ambil Perhatian :

- Hanya Muka Depan Yang Dengan Jelas Menunjukkan Nama Dan No. Pengenalan Diperlukan.
- Hanya Fail .gif Sahaja Dibenarkan Dan Saiz Fail Besar Dari 40k Dan Tidak Melebihi 60k.
- Nama Fail Mestilah Menggunakan Alphanumerik Sahaja (a-z,A-Z dan 0-9).

Peringatan : Permohonan e-DAFTAR akan dibatalkan sekiranya tiada dokumen lengkap diterima dalam tempoh 14 hari dari tarikh permohonan dan pemohon dikehendaki

Okt, 2018						
Aha	Isn	Sel	Rab	Kha	Jum	Sab
	1	2	3	4	5	6
7	8	9	10	11	12	13
14	15	16	17	18	19	20
21	22	23	24	25	26	27
28	29	30	31			

3. Skrin Maklumat Asas dipaparkan. Paparan skrin ini mempunyai dua bahasa yang boleh dipilih sama ada Bahasa Melayu atau Bahasa Inggeris. Sila masukkan nama perkongsian, nombor pendaftaran perkongsian, e-mel, bilangan ahli kongsi, nombor telefon, tarikh mula beroperasi, kod perniagaan utama dan alamat surat-menyurat. Klik butang seterusnya untuk ke skrin berikutnya.

e-Daftar Perkongsian

BM / EN

A
Bahagian A

B
Bahagian B

C
Bahagian C, D
& Akuan

MAKLUMAT ASAS

<input type="text" value="Nama Perkongsian"/>		
<input type="text" value="No. Pendaftaran Perkongsian"/>	<input type="text" value="e-Mel"/>	
<input type="text" value="Bil. Ahli Kongsi"/>	<input type="text" value="No. Telefon"/>	<input type="text" value="Tarikh Mula Beroperasi"/>
<input type="text" value="Kod Perniagaan Utama"/>	<input type="text" value="Jenis Perniagaan Utama"/>	

Klik Kod

Alamat Surat-menyurat* Alamat Perniagaan Utama

Alamat Surat-menyurat : Dalam Negara Luar Negara

<input type="text" value="Alamat 1"/>	<input type="text" value="Alamat 2"/>	<input type="text" value="Alamat 2"/>
<input type="text" value="Bandar"/>	<input type="text" value="Poskod"/>	<input type="text" value="Pilih negeri"/>

Seterusnya

4. Skrin Maklumat Pekongsi dipaparkan. Sila masukkan maklumat ahli kongsi utama, maklumat ahli kongsi kedua dan tambah ahli kongsi. Klik butang tambah untuk menambah ahli kongsi berikutnya. Klik butang seterusnya untuk ke skrin berikutnya.

A
Bahagian A**B**
Bahagian B**C**
Bahagian C, D
& Akaun

MAKLUMAT PEKONGSI

Maklumat Ahli Kongsi Utama

No. Kad Pengenalan No. Pasport
 No. Pendaftaran

Bahagian Ahli Kongsi (%)

Asas Pembahagian

Jenis Fail

Alamat : Dalam Negara Luar Negara

Maklumat Ahli Kongsi II

No. Kad Pengenalan No. Pasport
 No. Pendaftaran

Bahagian Ahli Kongsi (%)

Asas Pembahagian

Jenis Fail

Alamat : Dalam Negara Luar Negara


Tambah Ahli Kongsi


No. Kad Pengenalan No. Pasport No. Pendaftaran Syarikat


Jenis Fail

Alamat : Dalam Negara Luar Negara

5. Skrin Maklumat Firma Ejen Cukai, skrin Pendaftaran Fail Majikan dan Akuan dipaparkan. Sila masukkan maklumat firma ejen cukai, pendaftaran fail majikan dan akuan. Klik butang setuju untuk memaparkan nombor permohonan.


Bahagian A


Bahagian B


Bahagian C, D
& Akuan

MAKLUMAT FIRMA EJEN CUKAI

Alamat Firma

PENDAFTARAN FAIL MAJIKAN

AKUAN

No. Kad Pengenalan No. Pasport

Setuju

Sila Pastikan Semua Maklumat Yang Dimasukkan Adalah Betul Kerana Pembetulan Tidak Dibenarkan Selepas Data Ini Diterima.

6. Skrin maklumat nombor permohonan dipaparkan seperti berikut. Sila catat atau cetak nombor permohonan untuk rujukan. Layari <http://edaftar.hasil.gov.my/PKS/infomuatp.php> untuk menyemak nombor rujukan cukai dan muat naik dokumen. Layari <http://maklumbalas.hasil.gov.my/borangaduan.php> untuk muat naik kemudian. Klik selesai untuk tutup skrin ini.

e-Daftar Perkongsian

Berjaya! Rekod Telah Berjaya dimasukkan.

Maklumat Borang Pendaftaran Perkongsian Telah Diterima.

No Permohonan Anda ialah :

AAAA : D5b68f4c2ca605

SKRIN INI DIPAPARKAN SEKALI SAHAJA. SILA SIMPAN NO PERMOHONAN ANDA UNTUK RUJUKAN.

Catat nombor permohonan atau cetak mukasurat ini untuk tujuan semakan.
No permohonan adalah *case sensitive*.

Nombor rujukan cukai pendapatan akan diberikan dalam tempoh 3 hari bekerja selepas dokumen yang lengkap diterima.
Layari <http://edaftar.hasil.gov.my/PKS/infomuatp.php> untuk menyemak nombor rujukan cukai.

Anda boleh muat naik dokumen sekarang, muatnaik disini atau muatnaik kemudian di <http://maklumbalas.hasil.gov.my/borangaduan.php>
(Sila hantar dokumen pengenalan anda sebelum 21-08-2018)

Peringatan : Permohonan e-Daftar Perkongsian akan dibatalkan sekiranya tiada dokumen lengkap diterima dalam tempoh 14 hari dari tarikh permohonan dan pemohon dikehendaki membuat semula permohonan baru beserta dokumen yang lengkap.

Selesai

7. Skrin semakan nombor permohonan dan muat naik dokumen. Sila masukkan nombor permohonan untuk membuat semakan dan status permohonan akan dipaparkan. Klik butang 'Muatnaik' untuk muat naik dokumen.

Spesifikasi fail yang ingin dimuat naik adalah seperti berikut:

- Saiz fail mestilah 40k hingga 300k.
- Fail yang dimuat naik mestilah jenis .gif atau .jpg sahaja.
- Hanya muka depan yang menunjukkan nama dan nombor SSM diperlukan. Borang D (Kaedah 13)

Maklumat perniagaan dan senarai ahli kongsi boleh dihantar melalui Borang Maklumbalas Pelanggan.

The screenshot shows a web interface with a blue header containing the text "PERKHIDMATAN TERBAIK UNTUK ANDA" and "Bersama Membangun Negara". Below the header are three navigation tabs: "Laman Utama", "Daftar Perkongsian", and "e-Kemaskini". The main content area is light purple and contains the following elements:

- Untuk** (For):
 - Menyemak Status Permohonan
 - Mencetak Maklumat Pendaftaran Perkongsian
 - Muatnaik Dokumen Perkongsian
- A search field: "Sila Masukkan No Permohonan:" followed by a text input box and a "Semak:" button. Below it is the note "(No Permohonan Adalah Case Sensitive)".
- Form fields for: "Nama :", "No. Daftar Perniagaan", "Tarikh Permohonan:", and "Status:".
- Muat naik dokumen** (Upload document):
 - Sila Ambil Perhatian : (Please take note):
 - Saiz image 40k hingga 300k: Format .gif dan .jpg sahaja
 - Hanya Muka Depan Yang Menunjukkan Nama Dan Nombor SSM Diperlukan. Borang D (Kaedah 13)
 - Muat Naik Fail Anda:
 - Buttons: "Choose File" (showing "No file chosen"), "Muatnaik"
- A yellow box with the heading "Anda Boleh Menghantar Maklumat Perniagaan dan Senarai Ahli Kongsi Anda Melalui :" (You can send your business information and list of partners through :). It contains:
 - An email icon with the text "Borang Maklumbalas Pelanggan: [Klik disini](#)"
 - A fax icon with the text "Faks : 03-8922 1676"
 - A telephone icon with the text "Masalah/Aduan/Komen : 03-8913 3800"

At the bottom, there is a footer: "Hak Cipta Terpelihara © 2008 Lembaga Hasil Dalam Negeri Malaysia Paling Sesuai Menggunakan IE Atau Google Chrome".