

**Panduan Mengisi Borang Pendaftaran Pembayar Cukai
(Perkongsian Liabiliti Terhad)**



**PANDUAN MENGISI BORANG
PENDAFTARAN PEMBAYAR CUKAI
PERKONGSIAN LIABILITI TERHAD
SECARA DALAM TALIAN**

1. Layari <http://www.hasil.gov.my/> dan klik pada pautan seperti paparan rajah di bawah.

Portal Rasmi Bersama Membangun Negara Jum, 3 Ogos 2018 Eng | **Mal**

Lembaga Hasil Dalam Negeri Malaysia

A+ A A-

[Profil Korporat](#)
[Budaya Korporat](#)
[Media](#)
[Kerjaya](#)
[Akademi](#)
[Hubungi Kami](#)

[Individu](#)
[Syarikat](#)
[Majikan](#)
[Duti Setem](#)
[CKHT](#)
[Antarabangsa](#)
[Perundangan](#)
[Borang](#)
[Ejen Cukai](#)
[EZHASIL](#)
[LOGIN](#)

ByrHasil (Bayaran Cukai)

e-Daftar	e-PCB
e-Data Praisi	e-SPC
e-Data PCB	e-Residence
e-Filing	Kalkulator PCB
e-Kemaskini Profil Diri	m-Filing
e-Kemaskini Profil Syarikat	MyTax
e-Kemaskini Maklumat Pelepasan	STAMPS
e-Lejar	TAeF
	XBRL
	Digital Franking System 2.0 (DFS)

KENYATAAN MEDIA RSS

27 Jul 2018
KENYATAAN MEDIA : Pemakluman Meja Bantuan Sistem Franki Digital 2.0 (Digital Franking System 2.0)

24 Jul 2018
KENYATAAN MEDIA : Kes Tangkapan Anggota Polis Bantuan LHDNM

08 Jul 2018
KENYATAAN MEDIA : LHDNM Sumbang Cermin Mata

PENGUMUMAN

01 Ogo 2018

PENYELENGGARAAN SISTEM APLIKASI E-SERVICES LHDNM

Dimaklumkan bahawa Lembaga Hasil Dalam Negeri Malaysia (LHDNM) akan menjalankan aktiviti **PENYELENGGARAAN** pada sistem aplikasi e-services seperti berikut:

BIL.	APLIKASI	TARIKH / MASA MULA	TARIKH / MASA TAMAT
1.	ezHasil (https://ez.hasil.gov.my/)	3 Ogos	3 Ogos

Pautan Pantas

BAYARAN CUKAI BSHR SERIKATAN PERJALANAN eduZONE

INFO CUKAI

LHDNM telah menyediakan pelbagai kemudahan bayaran secara elektronik / ByrHASIL dengan bank-bank terpilih. Sila rujuk www.hasil.gov.my untuk maklumat lanjut.

2. Kemudian, klik pada ikon berikut:

Portal Rasmi Bersama Membangun Negara Jum, 3 Ogos 2018 Eng | **Mal**

Lembaga Hasil Dalam Negeri Malaysia

A+ A A-

[Profil Korporat](#)
[Budaya Korporat](#)
[Media](#)
[Kerjaya](#)
[Akademi](#)
[Hubungi Kami](#)

[Individu](#)
[Syarikat](#)
[Majikan](#)
[Duti Setem](#)
[CKHT](#)
[Antarabangsa](#)
[Perundangan](#)
[Borang](#)
[Ejen Cukai](#)
[EZHASIL](#)
[LOGIN](#)

[Utama / e-Daftar](#)

Apa itu e-Daftar

Aplikasi pendaftaran fail cukai pendapatan individu dan syarikat melalui internet.

Siapa yang perlu mendaftar Fail Cukai Pendapatan ?

- Individu yang memperoleh pendapatan layak dikenakan cukai
- Individu yang menjalankan perniagaan
- Pekerja baru yang dikenakan Potongan Cukai Berjadual (PCB)
- Syarikat yang baru memulakan perniagaan
- Individu/syarikat yang ingin menuntut bayaran balik kredit cukai yang telah dipotong daripada pendapatan dividen

Paparan berikut akan keluar. Klik pada menu Daftar PLT untuk papar borang pendaftaran pembayar cukai perkongsian.

The screenshot shows the e-Daftar website interface. At the top, there is a header with the LHDN Malaysia logo, the URL <http://www.hasil.gov.my>, and the text "e-Daftar" and "Bersama Membangun Negara". Below the header is a navigation bar with tabs for "Daftar Individu", "Daftar Syarikat", "Daftar Majikan", "Daftar Perkongsian", "Daftar PLT", and "e-Kemaskini".

On the left side, there are four main categories: "Individu", "Syarikat", "Majikan", and "Perkongsian". Each category has a list of links:

- Individu:** Borang Pendaftaran Online, Muat Naik Dokumen Individu, Semak Status Individu, Panduan Mengisi Borang, Panduan Muat Naik Dokumen.
- Syarikat:** Borang Pendaftaran Online, Muat Naik Dokumen Syarikat, Semak Status Syarikat, Panduan Mengisi Borang, Panduan Muat Naik Dokumen.
- Majikan:** Borang Pendaftaran Online, Semak Status Daftar Majikan, Panduan Mengisi Borang.
- Perkongsian:** Borang Pendaftaran Online, Muatnaik Dokumen, Semak Status Perkongsian.

At the bottom left, there is a calendar for September 2018, with the 4th day highlighted in red.

The main content area is titled "e-Daftar" and contains the following text:

e-Daftar adalah aplikasi permohonan pendaftaran fail cukai pendapatan untuk pembayar cukai baru mendapatkan nombor rujukan cukai.

Below this, there are tabs for "Individu", "Syarikat", "Majikan", and "Perkongsian". The "Individu" tab is selected, and the text reads:

Langkah-langkah permohonan individu:

Semak... Adakah anda telah mendaftar dan sudah mempunyai fail cukai pendapatan?

- Lengkapkan [borang pendaftaran online](#).
- Muat naik salinan dokumen berikut bersama permohonan:
 - 2.1 Pasport bagi bukan warganegara Malaysia yang tidak menjalankan perniagaan.
 - 2.2 **Sijil pendaftaran perniagaan bagi warganegara Malaysia yang menjalankan perniagaan.**
 - 2.3 Pasport dan **sijil pendaftaran perniagaan bagi bukan warganegara Malaysia yang menjalankan perniagaan.**
- Semak status permohonan menggunakan nombor permohonan. [Contoh nombor permohonan](#) (diberi setelah borang pendaftaran online diterima).
Contoh : Dokumen Passport

Below the steps, there is a section titled "Muat Naik Dokumen Pengenalan Anda. Sila Ambil Perhatian :" with three points:

- Hanya Muka Depan Yang Dengan Jelas Menunjukkan Nama Dan No. Pengenalan Diperlukan.
- Hanya Fail .gif Sahaja Dibenarkan Dan Saiz Fail Besar Dari 40k Dan Tidak Melebihi 60k.
- Nama Fail Mestilah Menggunakan Alphanumerik Sahaja (a-z,A-Z dan 0-9).

A warning box at the bottom states: "Peringatan : Permohonan e-Daftar akan dibatalkan sekiranya tiada dokumen lengkap diterima dalam tempoh 14 hari dari tarikh permohonan dan pemohon dikehendaki".

3. Skrin Maklumat Perkongsian Liabiliti Terhad dipaparkan. Paparan skrin ini mempunyai dua bahasa yang boleh dipilih sama ada Bahasa Melayu atau Bahasa Inggeris. Sila masukkan nama PLT, nombor pendaftaran PLT, bilangan pekongsi, e-mel, tarikh PLT mula beroperasi, tarikh mula akaun, tarikh tutup akaun, nombor telefon, kod perniagaan utama dan alamat surat-menyerut. Jika memilih pertukaran kepada PLT sila masukkan jenis fail dan nombor cukai pendaftaran sebelum pertukaran kepada PLT.

e-Daftar Perkongsian Liabiliti Terhad (PLT)

[BM](#) / [EN](#)

Maklumat Perkongsian Liabiliti Terhad

<input type="text" value="Nama PLT"/>		
<input type="text" value="No. Pendaftaran PLT"/>	<input type="text" value="Bilangan Pekongsi"/>	
<input type="text" value="e-Mel"/>	<input type="text" value="Tarikh PLT Mula Beroperasi"/>	
<input type="text" value="Tarikh Mula Akaun"/>	<input type="text" value="Tarikh Tutup Akaun"/>	<input type="text" value="No. Telefon"/>
<input type="text" value="Kod Perniagaan Utama"/>	<input type="text" value="Jenis Perniagaan Utama"/>	

[Klik Kod](#)

Pertukaran Kepada PLT ? Ya Tidak

<input type="text" value="Jenis Fail"/>	<input type="text" value="No. Cukai Pendapatan sebelum pertukaran kepada PLT"/>
---	---

[Alamat Surat Menyerut](#) [Alamat Premis Perniagaan](#)

Alamat Surat Menyerut : Dalam Negara Luar Negara

<input type="text" value="Alamat 1"/>	<input type="text" value="Alamat 2"/>	<input type="text" value="Alamat 3"/>
<input type="text" value="Bandar"/>	<input type="text" value="Poskod"/>	<input type="text" value="Pilih Negeri"/>

4. Skrin Maklumat Pekongsi dipaparkan. Sila masukkan maklumat pekongsi utama, maklumat pekongsi kedua, maklumat pekongsi ketiga dan tambah pekongsi. Klik butang tambah pekongsi untuk menambah ahli kongsi berikutnya.

The screenshot shows a form titled "A: Maklumat Pekongsi" with a green header. It contains three sections for adding company members:

- Maklumat Pekongsi Utama:** Includes a text field for "Nama Pekongsi Utama", radio buttons for "No. Kad Pengenalan", "No. Pasport", and "No. Pendaftaran Syarikat", a text field for "No. Kad Pengenalan", a dropdown for "Jenis Fail", and a text field for "No. Cukai Pendapatan".
- Maklumat Pekongsi II:** Includes a text field for "Nama Pekongsi II", radio buttons for "No. Kad Pengenalan", "No. Pasport", and "No. Pendaftaran Syarikat", a text field for "No. Kad Pengenalan", a dropdown for "Jenis Fail", and a text field for "No. Cukai Pendapatan".
- Maklumat Pekongsi III:** Includes a text field for "Nama", radio buttons for "No. Kad Pengenalan", "No. Pasport", and "No. Pendaftaran Syarikat", a text field for "No. Kad Pengenalan", a dropdown for "Jenis Fail", and a text field for "No. Cukai Pendapatan".

At the bottom of the form is a green button labeled "TAMBAH PEKONGSI".

Skrin Tambah Pekongsi. Sila masukkan nama pekongsi, klik salah satu sama ada nombor kad pengenalan atau nombor passport atau nombor pendaftaran syarikat. Sila pilih jenis fail dan masukkan nombor cukai pendapatan.

This is a close-up of the "Tambah Pekongsi" form section. It features a text field for "Nama", radio buttons for "No. Kad Pengenalan", "No. Pasport", and "No. Pendaftaran Syarikat", a text field for "No. Kad Pengenalan", a dropdown for "Jenis Fail", and a text field for "No. Cukai Pendapatan". A green button labeled "TAMBAH PEKONGSI" is located at the bottom.

5. Skrin Maklumat Pegawai Pematuhan dipaparkan. Sila masukkan nama pegawai pematuhan, nombor kad pengenalan atau nombor passport, jenis fail, nombor cukai pendapatan, nombor telefon, e-mel dan alamat surat-menyurat.

B: Maklumat Pegawai Pematuhan

Nama Pegawai Pematuhan

No. Kad Pengenalan No. Pasport

No. Kad Pengenalan Jenis Fail No. Cukai Pendapatan

No. Telefon e-Mel

Alamat Surat Menyurat: Dalam Negara Luar Negara

Alamat 1 Alamat 2 Alamat 3

Bandar Poskod Pilih Negeri

6. Skrin Maklumat Ejen Cukai dipaparkan. Sila masukkan nama firma, nombor kelulusan ejen cukai, nombor telefon, e-mel dan alamat firma

C: Maklumat Ejen Cukai

Nama Firma

No. Kelulusan Ejen Cukai No. Telefon e-Mel

Alamat Firma

Alamat 1 Alamat 2 Alamat 3

Bandar Poskod Pilih Negeri

7. Skrin Pendaftaran Fail Majikan dan Akaun Pegawai Pematuhan dipaparkan. Sila masukkan bilangan pekerja, nama pegawai pematuhan, nombor kad pengenalan atau nombor passport, jawatan dan tarikh. Klik butang setuju untuk memaparkan nombor permohonan.

Pendaftaran Fail Majikan

Akaun Pegawai Pematuhan

No. Pengenalan No. Pasport

Setuju

Sila Pastikan Semua Maklumat Yang Dimasukkan Adalah Betul Kerana Pembetulan Tidak Dibenarkan Selepas Data Ini Diterima.

8. Skrin maklumat nombor permohonan dipaparkan seperti berikut. Sila catat atau cetak nombor permohonan untuk rujukan. Layari <http://edaftar.hasil.gov.my/PLT/infomuatplt.php> untuk menyemak nombor rujukan cukai dan muat naik dokumen. Layari <http://maklumbalas.hasil.gov.my/borangaduan.php> untuk muat naik kemudian.

e-Daftar Perkongsian Liabiliti Terhad

Berjaya! Rekod Telah Berjaya dimasukkan.

Maklumat Borang Pendaftaran PLT Telah Diterima.

No Permohonan Anda ialah :

PLT TEST A : PLT5b8e099641dc3

SKRIN INI DIPAPARKAN SEKALI SAHAJA. SILA SIMPAN NO PERMOHONAN ANDA UNTUK RUJUKAN.

Catat nombor permohonan atau [cetak mukasurat](#) ini untuk tujuan semakan.
No permohonan adalah *case sensitive*.

Nombor rujukan cukai pendapatan akan diberikan dalam tempoh 3 hari bekerja selepas dokumen yang lengkap diterima.
Layari <http://edaftar.hasil.gov.my/PLT/infomuatplt.php> untuk menyemak nombor rujukan cukai.

Anda boleh muat naik dokumen sekarang, [muatnaik disini](#) atau muatnaik kemudian di <http://maklumbalas.hasil.gov.my/borangaduan.php>
(Sila hantar dokumen pengenalan anda sebelum 18-09-2018)

Peringatan : Permohonan e-Daftar PLT akan dibatalkan sekiranya tiada dokumen lengkap diterima dalam tempoh 14 hari dari tarikh permohonan dan pemohon dikehendaki membuat semula permohonan baru berserta dokumen yang lengkap.

[Close!](#)

9. Skrin semakan nombor permohonan dan muat naik dokumen. Sila masukkan nombor permohonan untuk membuat semakan dan status permohonan akan dipaparkan. Klik butang 'Muatnaik' untuk muat naik dokumen.

Spesifikasi fail yang ingin dimuat naik adalah seperti berikut:

- Saiz fail mestilah 40k hingga 300k.
- Fail yang dimuat naik mestilah jenis .gif atau .jpg sahaja.
- Hanya muka depan yang menunjukkan nama dan nombor dokumen diperlukan.

Untuk

- Menyemak Status Permohonan
- Mencetak Maklumat Pendaftaran Perkongsian
- Muatnaik Dokumen Perkongsian

Sila Masukkan No Permohonan:
(No Permohonan Adalah Case Sensitive)

Nama :	
No. Daftar Perniagaan:	
Tarikh Permohonan:	

Status

Muat naik dokumen

Muat naik dokumen Anda. Sila Ambil Perhatian :

Saiz image 40k hingga 300k: Format .gif dan .jpg sahaja


Hanya Muka Depan Yang Menunjukkan Nama Dan Nombor Dokumen Diperlukan.


Muat Naik Fail Anda:


No file chosen

Muatnaik Maklumat Perniagaan dan Senarai Ahli Kongsi (format PDF) [di sini](#)

Anda Juga Boleh Menghantar Dokumen Anda Melalui:

 Borang Maklumbalas Pelanggan: [Klik disini](#)

 Faks : 03-8922 1676

 Masalah/Aduan/Komen : 03-8913 3800